

irit®
www.irit.com.ru

Производитель: Шанхай АМП Имп&Эксп Ко., Лтд. (Китай) Shanghai AMP Imp&Exp Co., Ltd
Адрес: Room 603, Wisdom Cube, No. 18, Shunyi Road, Putuo District, Shanghai, China
Импортер: ООО «РУТЕХ», 195213, Санкт-Петербург,
ул. Латышских Стрелков, д.31, лит.А

irit®

MANUAL INSTRUCTION ИНСТРУКЦИЯ ПО ЭКСПЛУАТАЦИИ




Curling Iron
Щипцы для волос электрические
IR-3127

| | |
|--|--|
| <p>Дата ремонта « » _____ 20 г.</p> <p>Содержание ремонта _____ _____ _____</p> <p>Подпись лица, производившего ремонт _____</p> <p><small>печать сервисного центра</small> Прибор принят, претензий не имею _____ / _____ / _____</p> | <p>Дата ремонта « » _____ 20 г.</p> <p>Содержание ремонта _____ _____ _____</p> <p>Подпись лица, производившего ремонт _____</p> <p><small>печать сервисного центра</small> Прибор принят, претензий не имею _____ / _____ / _____</p> |
|--|--|

Description

- 1.Hair curler 19 mm with ceramic coating
- 2.Spiral guide
- 3.Spring plunger/Clinch
- 4.On/Off button with light indicator
- 5.Thermo insulated tip
- 6.Power cord
- 7.Hanging loop



Safety Instruction

- Before use the appliance read the instruction carefully.
- Before plug in, make sure voltage of appliance is in accordance with current voltage
- For household usage only!
- To avoid electric shock, do not immerse appliance into water and other liquids
- Always unplug the appliance in case of:
- Before cleaning and storage.
- This appliance is not intended for use by persons (including children) with reduced physical, sensory or mental capabilities, or lack of experience and knowledge, unless they have been given supervision or instruction concerning use of the appliance by a person responsible for their safety.

After use

- Do not use the appliance in bathrooms or in the shower.
- Do not leave working appliance without supervision.
- Use accessories which are in the kit only.
- Do not use power cord as a handle for carrying, do not hang the appliance with the help of power cord.
- Make sure, power cord does not contact hot surfaces. Check its working condition regularly.
- Do not use the appliance if wire, plug or other part is damaged. Apply to authorized service center. All the reparations made by the unqualified can be dangerous.
- Do not wrap the power cord around the body of appliance.
- Appliance becomes hot, be careful!
- To settle the appliance, use built in stand.
- Keep away from children.
- Appliance must be settled far from children while working.

Use

- Unwind the power cord.
- Plug in the appliance.
- Press On/Off button (indicator lights on).
- Some time later appliance is hot and ready to work. To switch it off, press On/Off button (indicator lights off).
- When appliance is used for the first time, some smell because of burning off excess lubricants found in appliance.

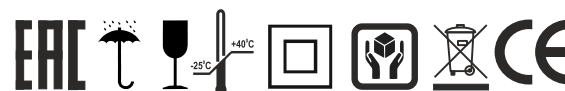
- Before styling, brush you hair and divide it into sections.
Turn off the spring plunger (3), place your hair tips into the clinch (3) and curl the hair onto the cylinder , rotating it counter wise in the direction of hair roots.
If you hair curls do not correspond to spiral guide , rotate the curler clock wise.
- Release the spring plunger after 5-8 seconds(depending on length and texture of your hair). Untwist your hair.
- To keep curling effect longer, do not brush the curls until they cool down.

Clean and care

- Always unplug the appliance before cleaning and let it cool down.
- Clean the base with damp cloth. Do not immerse item in any liquid.
- Do not use abrasive materials for cleaning.

Storage

- Make sure appliance in unplugged and let it cool down before storage.
- Do not wrap the power cord around the appliance.
- Store in dry cool place out of reach of children.



The date of manufacture is marked on the packaging

The importer retains his right to make changes in appearance and completeness of the item without preliminary notification to the customer.

For household usage only.

Do not leave unattended!


TECHNICAL PARAMETERS: Voltage: 220-240V/50Hz
Power: 40W

Service life is 2 years.

Made in China.

Описание

1. Щипцы 19 мм с керамическим покрытием
2. Спиральная направляющая для завивки
3. Пружинная защелка / Зажим
4. Кнопка вкл./выкл. с подсветкой
5. Теплоизолирующий наконечник
6. Шнур
7. Петля для подвешивания

**Меры безопасности**

- Перед использованием прибора внимательно прочитайте инструкцию по эксплуатации и сохраните ее для справок в дальнейшем.
- Перед первым использованием прибора проверьте, соответствуют ли электрические характеристики прибора характеристикам Вашей сети.
- Используйте только в бытовых целях. Прибор не предназначен для промышленного использования.
- Всегда отключайте прибор от сети питания, если Вы его не используете, а также перед чисткой.
- Во избежание поражения электрическим током, не опускайте прибор в воду или другие жидкости.
- Не пользуйтесь прибором в ванных комнатах или около других источников воды.
- Не оставляйте включенный прибор без присмотра.
- Не используйте принадлежности, не входящие в комплект данного прибора.
- Не используйте электрошнур в качестве ручки при переноске или петельки для подвешивания прибора
- Следите, чтобы шнур не касался горячей поверхности. Регулярно проверяйте шнур на исправность.
- Не используйте прибор с поврежденным электрошнуром.
- Не наматывайте шнур вокруг прибора.
- Прибор сильно нагревается. Будьте осторожны в обращении с ним.
- Не пытайтесь самостоятельно ремонтировать прибор. При обнаружении неполадок в работе прибора обращайтесь в ближайший сервисный центр.
- Не пытайтесь ремонтировать прибор самостоятельно.
- Не позволяйте пользоваться прибором лицам с ограниченными физическими или умственными возможностями или людям с отсутствием опыта и знаний, если они не были проинструктированы об использовании прибора лицом, отвечающим за их безопасность.
- Не оставлять без присмотра!

Использование

- Полностью размотайте электрошнур.
- Подключите прибор в сеть.
- Нажмите кнопку вкл./выкл. (при этом загорится световой индикатор работы).
- Через небольшой промежуток времени прибор нагреется и будет готов к работе. Для выключения прибора снова нажмите кнопку вкл./выкл. (при этом световой индикатор работы погаснет).
- При первом включении прибора возможно появление небольшого количества дыма. Это связано с обгоранием заводской смазки.

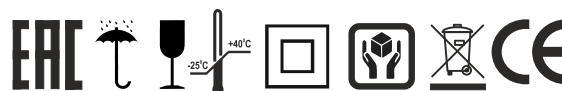
- Разделите волосы на равные части, расчешите их перед укладкой. Отведя пружинную защелку (3), поместите кончики пряди волос в зажим (3) и накрутите на плойку, поворачивая её против часовой стрелки по направлению к корням волос. Примечание: если волосы не ложатся в спиральную направляющую, поворачивайте плойку в противоположном направлении.
- Подержите волосы в таком положении 5-8 секунд (в зависимости от длины и структуры Ваших волос). Затем отпустите пружинную защелку и раскрутите волосы.
- Для закрепления “волнистого” эффекта, не расчесывайте накрученные пряди, пока они не остынут.

Чистка и уход

- Перед чисткой отключите прибор от сети питания и дайте ему полностью остыть.
- Протрите внешнюю поверхность корпуса прибора мягкой влажной тряпочкой.
- Не используйте абразивные чистящие средства.

Хранение

- Дайте прибору полностью остыть
- Не наматывайте электрошнур на корпус прибора, так как это может привести к повреждению электрошнура.
- Храните прибор в сухом, прохладном месте.
- Хранить в недоступном для детей месте.

**Дата изготовления указана на упаковке**

Поставщик оставляет за собой право менять внешний вид и комплектность товара без уведомления покупателя.

Прибор предназначен только для бытовых целей.

Не оставлять без присмотра!

ТЕХНИЧЕСКИЕ ХАРАКТЕРИСТИКИ: Рабочее напряжение: 220-240В/50Гц

Потребляемая мощность: 40 Вт

СРОК СЛУЖБЫ ПРИБОРА: 2 ГОДА

Сделано в Китае.

Щипцы для волос электрические IR-3127
 Производитель: Шанхай АМП Импорт Ко., Лтд. (Китай) Shanghai AMP Imp&Exp Co., Ltd
 Адрес: Room 610, Wisdom Cube, No. 18, Shunyi Road, Pudong District, Shanghai, China
 Импортёр: ООО «РЭТЕК», 195213, Санкт-Петербург, ул. Пашаевских Стрелков, д.31, лит.А
 Материал: пластик
 Товар сертифицирован
 Дата изготовления: 06/2021
 КЕ012062021



Гарантийный талон №



Наименование изделия Щипцы для волос электрические
Номер модели IR-3127
Серийный номер KEQ02062021
Дата продажи « » 20 г.

М.П.
торгующей
организации

Условия гарантии:

Уважаемый покупатель! Вы приобрели изделие, произведенное под ТМ "IRIT". Данный талон дает Вам право на устранение дефектов изделия в авторизованных сервисных центрах в течении 12 месяцев со дня продажи. Все условия гарантии осуществляются в соответствии с действующим законодательством. Проследите, чтобы данный талон был правильно заполнен и имел печать торгующей организации.

В случае возникновения неисправностей техники в течение гарантийного срока, Вы можете обратиться в авторизованный сервисный центр, адреса и телефоны которых указаны на обороте гарантийного талона. Сервисный центр произведет ремонт или выпишет акт, в случае невозможности ремонта данного изделия. На основании этого акта Вы можете обратиться в торгующую организацию, в которой было приобретено изделие, для обмена.

После истечения гарантийного срока сервисные центры, указанные в гарантийном талоне, всегда готовы предложить Вам свои услуги по ремонту бытовой техники "IRIT".

Гарантия не включает в себя периодическое обслуживание, установку, настройку и чистку изделия, порядок которых изложен в Инструкции по эксплуатации.

Гарантийное обслуживание не производится при:

- несоблюдении правил эксплуатации изделия, установленных Инструкции по эксплуатации;
- утрате гарантийного талона;
- ремонте неуполномоченными на это лицами, а также при других, непредусмотренных инструкцией вмешательствах;
- механических повреждениях, возникших по вине потребителя;
- использовании изделия в целях, для которого оно не предназначено;
- внесение изменений и/или исправлений в текст данного талона.

С внешними данными и комплектацией товара ознакомлен: _____ (подпись)

Сохраняйте гарантийный талон и чек контрольно-кассовой машины на изделие. Без предъявления данного талона, его неправильном заполнении и/или отсутствии печатей торгующей организации на талоне и корешках, претензии к качеству не принимаются.

Региональные центры сервисного обслуживания



Россия

Санкт-Петербург

ул. Бабушкина, д. 29, тел.: 8 950 020 79 31

Дзержинск

ООО «Авторизованный Сертифицированный Сервисный Центр «Радуга»»
ул. Чапаева, д. 69/2, тел.: 8 930 801 06 06, (8313) 28-13-85

Центральная приемная: 8-830-800-99-22, (8313) 21-86-30

www.raduga-servicedzr.ru

Екатеринбург

ИП «Лебедев А.А.», ул. Амундсена, д. 64, тел. (343) 240-26-60

СЦ «Мастер-Сервис», ул. Д.Зверева, д.31 литер А, оф.2, тел.: (343) 385-12-89

Иркутск

ИП Чураев Э.В., ул. Литвинова, д. 20, стр.10, оф. 4,4/4, тел.(3952) 20-90-06

Йошкар-Ола

ИП Бешкарева С.В., ул. Советская, д. 173, тел.: (8362) 457-368, 417-743

Казань

ООО Элнет Казань, ул. Восстания д.100 корп. 45, тел.:(843) 240-64-94

Кемерово

ООО «Сервисный центр МастерЪ»
ул. В.Волошиной, 4, тел.: (8-384-2)38-19-43,38-19-91
ИП Кукченко В.В., пр. Ленина, 21а, оф. 213, тел.: 8 960 900 09 28

Кинешма (Ивановская область)

ООО «Ирина», ул. Фрунзе, д.1, тел.: 8(49331) 56-985

Краснодар

«Феникс» (ИП Кутелова С.В.),
ул. Героев-разведчиков, д.40, оф. 28.
Режим работы: вт. - пт. с 10 до 19, сб. с 10 до 16,
выходные - воскресенье, Понедельник, тел.: 8 900 26 23 700

Красноярск

ИП Высокый В.А., ул. Спандаряна, 7, скл. 9, тел. (391) 2935-433

Черкесск

АСЦ "Юг-Сервис", пр.Ленина, 340 В, тел.: (8782) 273060

Ленинск-Кузнецкий

ИП Нешев Г.К., пр. Кирова, 165, тел.: 8-950-274-59-23

Москва, м Новые Черемушки

ООО «МИГ 108» ул. Гарибальди, д. 15, корп. 2
Время работы: 09:00 - 20:00 пн-пт суббота 11:00-16:00
Тел.: 8 (499) 133-29-63, 8 915 00 99 108
www.mig108.ru
info@mig108.ru

Новосибирск

630088 Новосибирск ул. Северный проезд 7
ООО «РЦБО» (Региональный центр бытового обслуживания)

Тел.: (383) 230-31-35, 230-31-36

Омск

«Мастерская Космос», пр. Космический, 97а, корп.4,
тел.: (3812) 57-04-57

Оренбург

ИП Ломакина Ю.Н., ул. Новая д. 4, лит. Г, тел.: (3532) 437-437

Ростов-на-Дону

Мастерская №8, пр. Ворошиловский 75/124, тел.: 8 (863) 221-04-33

asc@master-8.ru

Советская Гавань

ООО «Сервисный центр по ремонту бытовой техники»
ул. Киевская, д. 27, офис 26, тел.: (42138) 44-666

Ульяновск

АСЦ «Техно-Сервис», пр. Гая, д. 41а, тел.: 8 (8422) 47-72-72, 72-71-05

Челябинск

ООО ТТЦ «Гарант-Сервис», ул. Кожзавода, д.4 оф.3,
тел. (351) 791-74-62

Казахстан

Павлодар

Сервис центр «Elektra», ул. Чокина 38/1 (3 этаж).
Тел.: 8 (7182) 34-32-02. E-mail: elektra_sc_pv@mail.ru

В связи с расширением сети сервисных центров, адреса организаций, осуществляющих гарантийное обслуживание, уточняйте у продавца или в сети Интернет: www.irit.com.ru

По вопросам претензий к работе сервисных центров просьба обращаться по адресу:

195213, г. Санкт-Петербург, а/я 42, ООО "ТехноСеть". Тел. (812) 449-04-39, e-mail: service@rtp.sp.ru, service2@rtp.sp.ru

КОРЕШОК К ТАЛОНУ №



Модель:

Дата продажи

« » 20 г.

Наименование Щипцы для волос электрические

Модель IR-3127

Сер. номер KEQ02062021

Ф.И.О. клиента _____

Телефон _____

Адрес _____

М.П.
торгующей
организации

Подпись продавца

КОРЕШОК К ТАЛОНУ №



Модель:

Дата продажи

« » 20 г.

Наименование Щипцы для волос электрические

Модель IR-3127

Сер. номер KEQ02062021

Ф.И.О. клиента _____

Телефон _____

Адрес _____

М.П.
торгующей
организации

Подпись продавца